

---

---

业绩报告

---

---

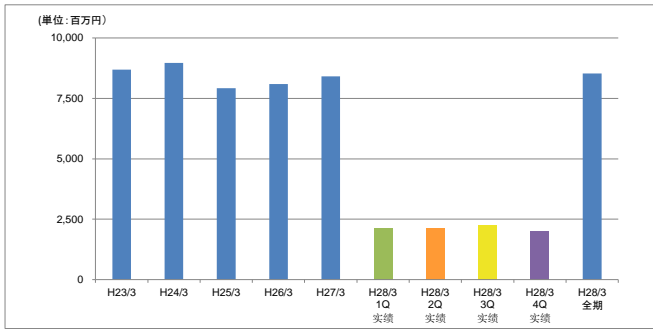
2016年3月期-第4季度-

昭和化工株式会社

业绩报告（連結）

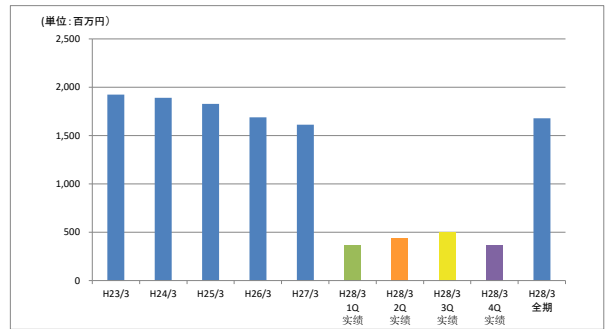


销售额



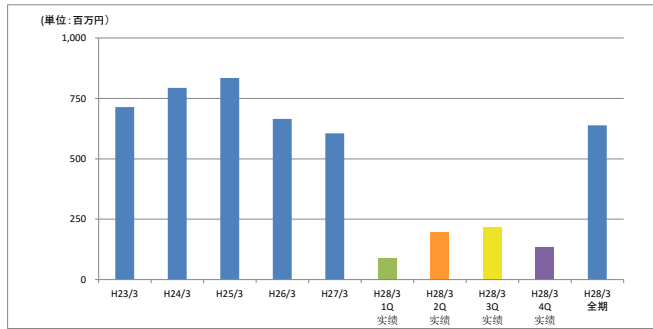
	H23/3	H24/3	H25/3	H26/3	H27/3	H28/3 1Q 实绩	H28/3 2Q 实绩	H28/3 3Q 实绩	H28/3 4Q 实绩	H28/3 全期
销售额	8,690	8,965	7,926	8,094	8,411	2,123	2,134	2,269	2,000	8,527
计划数值						2,118	2,246	2,252	2,211	8,828
进展率						24.1%	48.2%	73.9%	96.6%	-

销售毛利润



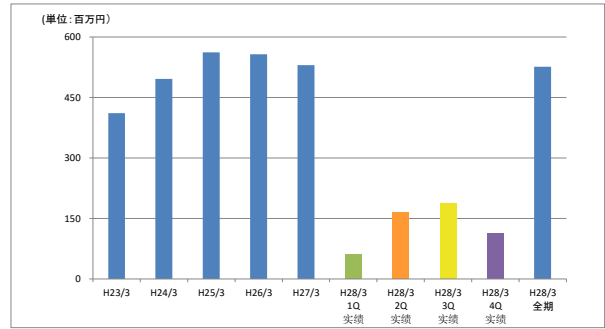
	H23/3	H24/3	H25/3	H26/3	H27/3	H28/3 1Q 实绩	H28/3 2Q 实绩	H28/3 3Q 实绩	H28/3 4Q 实绩	H28/3 全期
销售毛利润	1,925	1,891	1,828	1,689	1,612	365	441	505	366	1,677
计划数值						369	486	451	348	1,654
进展率						22.1%	48.8%	79.3%	101.4%	-

营业利润



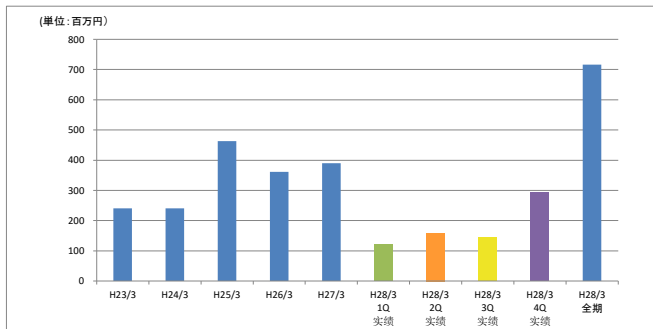
	H23/3	H24/3	H25/3	H26/3	H27/3	H28/3 1Q 实绩	H28/3 2Q 实绩	H28/3 3Q 实绩	H28/3 4Q 实绩	H28/3 全期
营业利润	714	793	834	665	605	91	197	217	134	629
计划数值						95	221	187	83	586
进展率						15.5%	49.1%	86.1%	109.0%	-

经常利润



	H23/3	H24/3	H25/3	H26/3	H27/3	H28/3 1Q 实绩	H28/3 2Q 实绩	H28/3 3Q 实绩	H28/3 4Q 实绩	H28/3 全期
经常利润	411	496	562	557	530	62	166	187	112	527
计划数值						69	195	158	54	475
进展率						13.0%	47.9%	87.2%	110.8%	-

税前本期纯利润



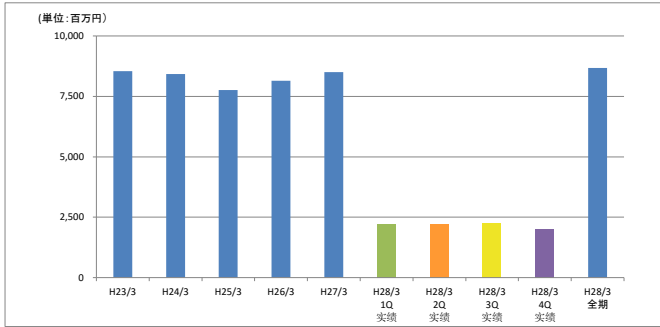
	H23/3	H24/3	H25/3	H26/3	H27/3	H28/3 1Q 实绩	H28/3 2Q 实绩	H28/3 3Q 实绩	H28/3 4Q 实绩	H28/3 全期
税前本期纯利润	241	241	463	361	390	121	159	143	294	717
计划数值						86	170	101	788	1,145
进展率						10.6%	24.5%	37.0%	62.6%	-

\*直接对象有昭和控股、昭和化工、九州化工、SATUMA化工、SHOWA KAKO INDIA Pvt.Ltd.等5家公司。

业绩报告（单体）

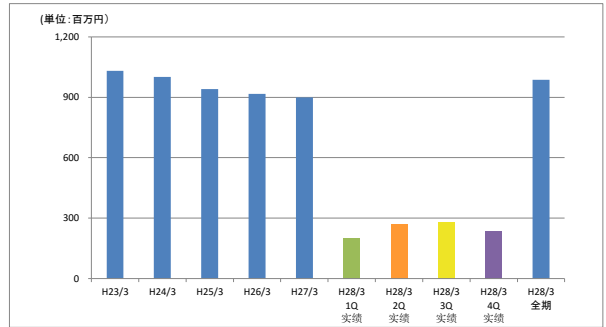
■ 第1四半期 ■ 第2四半期 ■ 第3四半期 ■ 第4四半期

销售额



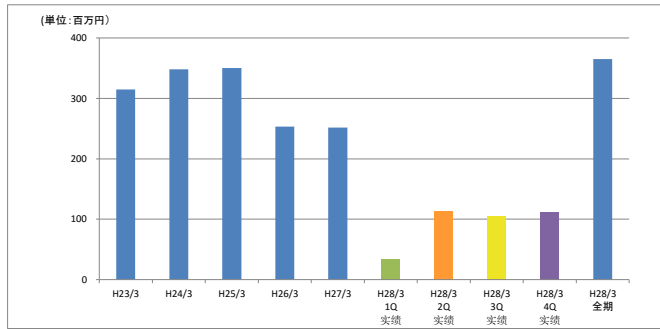
	H23/3	H24/3	H25/3	H26/3	H27/3	H28/3 1Q 实绩	H28/3 2Q 实绩	H28/3 3Q 实绩	H28/3 4Q 实绩	H28/3 全期
销售额	8,545	8,429	7,765	8,144	8,503	2,211	2,203	2,360	2,006	8,579
						计划数值	2,210	2,318	2,235	2,239
							进展率	24.6%	49.1%	74.2%
									96.5%	-

销售毛利



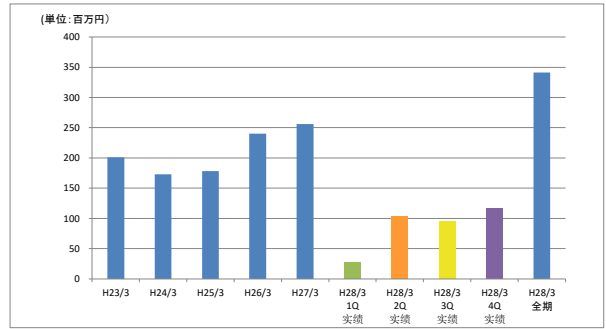
	H23/3	H24/3	H25/3	H26/3	H27/3	H28/3 1Q 实绩	H28/3 2Q 实绩	H28/3 3Q 实绩	H28/3 4Q 实绩	H28/3 全期
销售毛利	1,031	1,001	941	918	900	201	289	281	233	986
						计划数值	214	314	294	194
							进展率	20.9%	48.8%	77.9%
									102.4%	-

营业利润



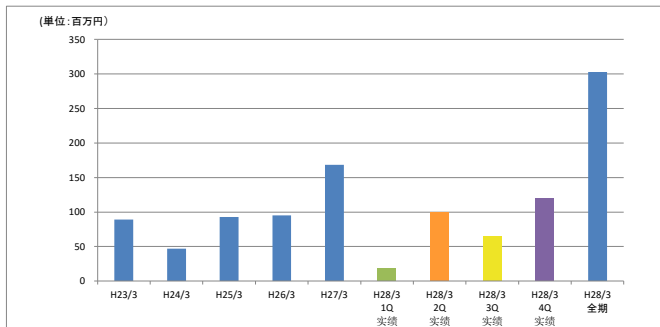
	H23/3	H24/3	H25/3	H26/3	H27/3	H28/3 1Q 实绩	H28/3 2Q 实绩	H28/3 3Q 实绩	H28/3 4Q 实绩	H28/3 全期
营业利润	315	348	350	253	251	41	114	105	112	365
						计划数值	41	151	78	29
							进展率	11.3%	49.3%	84.5%
									121.9%	-

经常利润



	H23/3	H24/3	H25/3	H26/3	H27/3	H28/3 1Q 实绩	H28/3 2Q 实绩	H28/3 3Q 实绩	H28/3 4Q 实绩	H28/3 全期
经常利润	201	173	178	240	256	28	103	94	116	341
						计划数值	36	147	70	23
							进展率	10.1%	47.4%	81.6%
									123.4%	-

税前本期纯利润

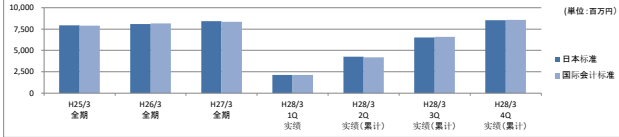


	H23/3	H24/3	H25/3	H26/3	H27/3	H28/3 1Q 实绩	H28/3 2Q 实绩	H28/3 3Q 实绩	H28/3 4Q 实绩	H28/3 全期
税前本期纯利润	89	47	93	168	18	-6	100	65	120	303
						计划数值	-6	122	13	-8
							进展率	15.1%	97.0%	150.0%
									248.6%	-

业绩报告 (国际会计准则)

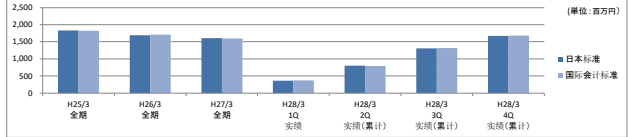
連結

销售额



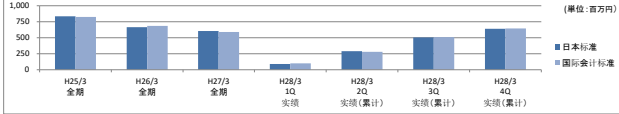
	H25/3 全期	H26/3 全期	H27/3 全期	H28/3 1Q 実績	H28/3 2Q 実績(累計)	H28/3 3Q 実績(累計)	H28/3 4Q 実績(累計)
日本标准	7,926	8,095	8,411	2,123	4,257	6,326	8,527
国际会计准则	7,910	8,166	8,383	2,129	4,326	6,399	8,581

销售毛利率



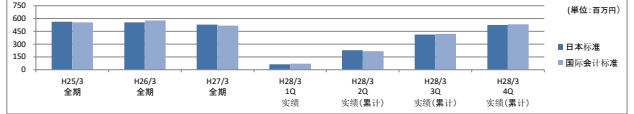
	H25/3 全期	H26/3 全期	H27/3 全期	H28/3 1Q 実績	H28/3 2Q 実績(累計)	H28/3 3Q 実績(累計)	H28/3 4Q 実績(累計)
日本标准	1,828	1,688	1,612	365	806	1,311	1,677
国际会计准则	1,820	1,710	1,598	373	806	1,319	1,684

营业利润



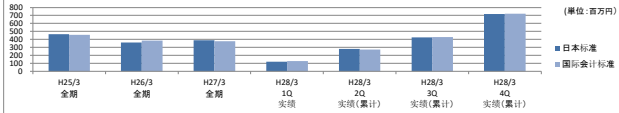
	H25/3 全期	H26/3 全期	H27/3 全期	H28/3 1Q 実績	H28/3 2Q 実績(累計)	H28/3 3Q 実績(累計)	H28/3 4Q 実績(累計)
日本标准	834	665	605	91	288	505	629
国际会计准则	826	687	592	98	276	512	645

经营利润



	H25/3 全期	H26/3 全期	H27/3 全期	H28/3 1Q 実績	H28/3 2Q 実績(累計)	H28/3 3Q 実績(累計)	H28/3 4Q 実績(累計)
日本标准	562	557	530	62	162	228	414
国际会计准则	554	579	517	69	159	218	422

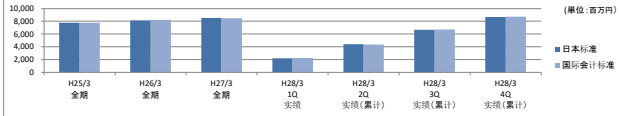
税前本业净利润



	H25/3 全期	H26/3 全期	H27/3 全期	H28/3 1Q 実績	H28/3 2Q 実績(累計)	H28/3 3Q 実績(累計)	H28/3 4Q 実績(累計)
日本标准	463	361	390	121	280	423	717
国际会计准则	455	383	377	128	271	430	723

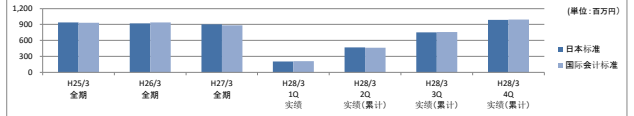
单体

销售额



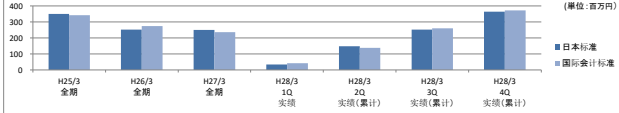
	H25/3 全期	H26/3 全期	H27/3 全期	H28/3 1Q 実績	H28/3 2Q 実績(累計)	H28/3 3Q 実績(累計)	H28/3 4Q 実績(累計)
日本标准	7,765	8,144	8,592	2,211	4,414	6,613	8,679
国际会计准则	7,749	8,215	8,457	2,222	4,343	6,716	8,714

销售毛利率



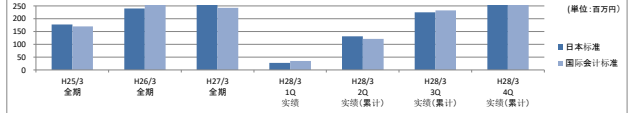
	H25/3 全期	H26/3 全期	H27/3 全期	H28/3 1Q 実績	H28/3 2Q 実績(累計)	H28/3 3Q 実績(累計)	H28/3 4Q 実績(累計)
日本标准	941	918	900	201	473	751	986
国际会计准则	933	940	886	208	461	758	993

营业利润



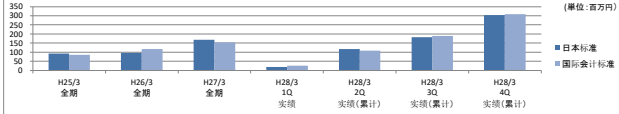
	H25/3 全期	H26/3 全期	H27/3 全期	H28/3 1Q 実績	H28/3 2Q 実績(累計)	H28/3 3Q 実績(累計)	H28/3 4Q 実績(累計)
日本标准	350	253	251	34	148	253	365
国际会计准则	342	275	227	41	138	260	372

经营利润



	H25/3 全期	H26/3 全期	H27/3 全期	H28/3 1Q 実績	H28/3 2Q 実績(累計)	H28/3 3Q 実績(累計)	H28/3 4Q 実績(累計)
日本标准	178	240	256	28	131	226	311
国际会计准则	170	262	242	35	122	233	348

税前本业净利润



	H25/3 全期	H26/3 全期	H27/3 全期	H28/3 1Q 実績	H28/3 2Q 実績(累計)	H28/3 3Q 実績(累計)	H28/3 4Q 実績(累計)
日本标准	93	96	168	18	118	183	303
国际会计准则	85	118	155	26	109	190	309

※ 上表「国际会计准则」数据是指 销售商品收益按照国际会计准则计算。